EDUTECH
Soluzioni e tecnologie per la didattica e la multimedialità

C/O Polo Tecnologico
Via Solteri, 38 38121 Trento
TEL. +39 0461 1865865 FAX +39 0461 1865866

Software Gestionale
Politiche Giovanili

Guida all'Uso
Progettisti e Referenti tecnico-organizzativi

Edizione 2012

E-mail: info@edutech.it Web: www.edutech.it
Capitale Sociale 65.000,00 Euro i.v. - Iscrizione CCIAA TN
Codice fiscale/Partita Iva 02160210221

C/O Polo Tecnologico
Via Solteri, 38 38121 Trento
TEL. +39 0461 1865865 FAX +39 0461 1865866

INDICE DEI CONTENUTI:

1. NOZIONI GENERALI E ACCESSO AL SISTEMA

1.1 Requisiti di sistema 3
1.2 Accesso al sito 3
1.3 Descrizione livelli di utenza 3
1.4 Modalità di accesso al sistema 3

2. AMBIENTE PROGETTISTA

2.1 Creazione di un nuovo progetto 5
2.2 Gestione progetti 6

3. AMBIENTE REFERENTE TECNICO-ORGANIZZATIVO

3.1 Gestione utenti 7
3.2 Modifica profilo 8
3.3 Gestione Modulistica 9
3.4 Filtro di visualizzazione 9
3.5 Elenco schede 9
3.6 Modifica/visualizza 10
3.7 Stato/ Modifica Stato 10
3.8 Segnalazione di note 11
3.9 Pulsanti attivi 11
3.10 Compilazione e modifica schede 12
3.11 Campi testuali 12
3.12 Note Ufficio e Note referente 12
3.13 Suggerimenti in linea 13
3.14 Compilazione piano finanziario 13

E-mail: info@edutech.it Web: www.edutech.it
Capitale Sociale 65.000,00 Euro i.v. - Iscrizione CCIAA TN
Codice fiscale/Partita Iva 02160210221

C/O Polo Tecnologico
Via Solteri, 38 38121 Trento
TEL. +39 0461 1865865 FAX +39 0461 1865866

1. NOZIONI GENERALI E ACCESSO AL SISTEMA

1.1 Requisiti di sistema

Il software è interamente basato su piattaforma web e può essere utilizzato su qualunque PC con una connessione ad internet attiva. I browser supportati sono Mozilla Firefox (tutte le versioni) e Internet Explorer (versioni 7 e 8). Utilizzando Google Chrome o altri browser potrebbero manifestarsi problemi di visualizzazione.

1.2 Accesso al sito

Il gestionale è raggiungibile al seguente url:
http://hosting.infotn.ymir.eu/hosting/POG/schedeonline/

1.3 Descrizione livelli di utenza

Il software gestionale Politiche Giovanili è uno strumento pensato per la compilazione e la gestione via web di tutta la modulistica necessaria alla presentazione e alla rendicontazione dei Piani Giovani di Zona e d'Ambito. Lo strumento è strutturato secondo 4 livelli di utenza,

- amministratore;
- ufficio per le Politiche Giovanili PAT;
- referenti tecnico-organizzativi;
- progettisti.

Ciascun livello presenta differenti modalità di interazione e diritti sulla gestione delle informazioni.

La registrazione nel sistema è regolata con le seguenti modalità:

1) l'amministratore di sistema può gestire tutti gli utenti assegnando loro nome utente e password;
2) l' Ufficio Politiche Giovanili PAT crea il profilo dei referenti tecnico-organizzativi, assegna loro un piano, crea nome utente e password;
3) I referenti tecnico-organizzativi controllano e autorizzano le registrazioni dei progettisti.

1.4 Modalità di accesso al sistema

Gli utenti già registrati accedono al sistema inserendo semplicemente *nome utente* e *password* assegnati negli appositi spazi e utilizzando il pulsante *accedi al servizio*.

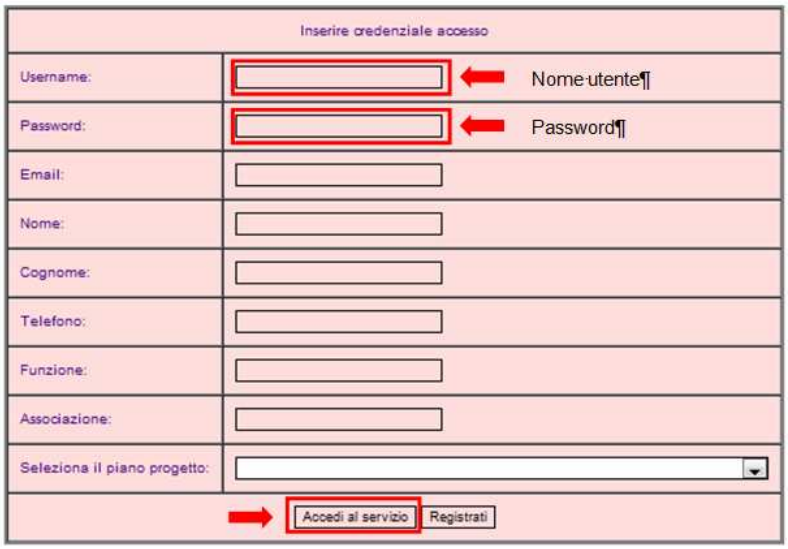

E-mail: info@edutech.it Web: www.edutech.it
Capitale Sociale 65.000,00 Euro i.v. - Iscrizione CCIAA TN
Codice fiscale/Partita Iva 02160210221

C/O Polo Tecnologico
Via Solteri, 38 38121 Trento
TEL. +39 0461 1865865 FAX +39 0461 1865866

I referenti tecnico-organizzativi e il personale dell'ufficio per le Politiche Giovanili **non possono registrarsi autonomamente** come nuovo utente. Nome utente e password vengono loro assegnati rispettivamente dall'ufficio Politiche Giovanili e dall'amministratore di sistema.

I progettisti seguono invece un percorso differente, che permette loro una registrazione autonoma al sistema che viene poi verificata e accettata dal referente tecnico-organizzativo di riferimento. Per questo motivo è particolarmente importante porre attenzione alla selezione del piano giovani. La scelta errata del piano di riferimento per la progettazione non permetterà al referente di accettare la registrazione. La registrazione avviene compilando tutti i campi della videata iniziale e premendo il pulsante *registrati*.

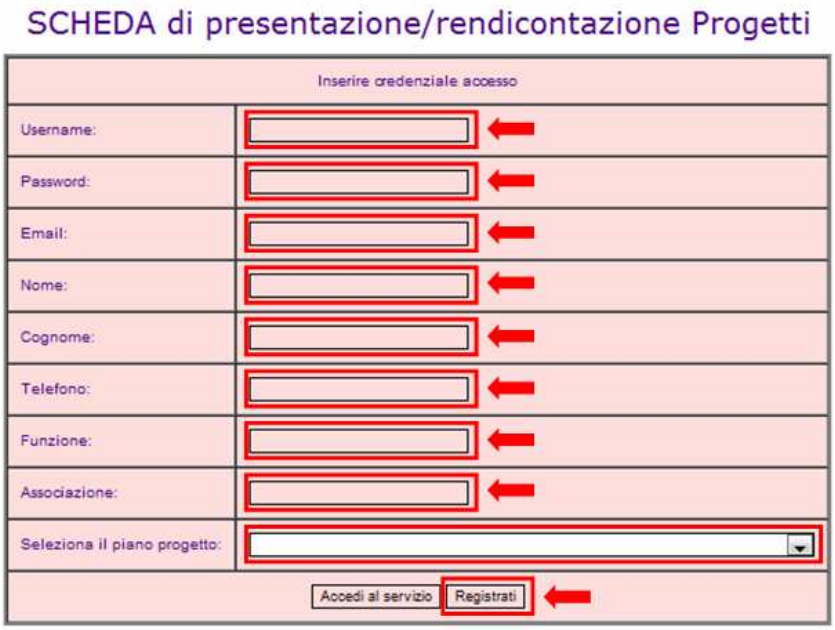

La schermata successiva conferma la registrazione avvenuta. Da questo momento il progettista è riconosciuto dal sistema e visibile dal referente tecnico-organizzativo di riferimento ma non è autorizzato ad accedere alle funzionalità.

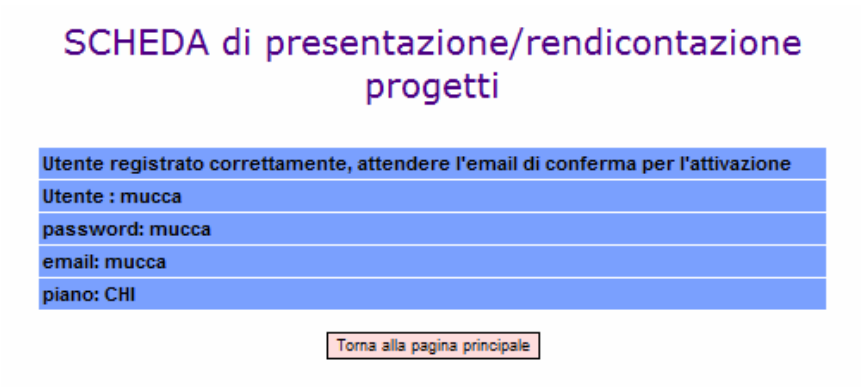

L'accesso sarà abilitato successivamente dal referente tecnico-organizzativo a seguito della valutazione ed accettazione della registrazione.

E-mail: info@edutech.it Web: www.edutech.it
Capitale Sociale 65.000,00 Euro i.v. - Iscrizione CCIAA TN
Codice fiscale/Partita Iva 02160210221

C/O Polo Tecnologico
Via Solteri, 38 38121 Trento
TEL. +39 0461 1865865 FAX +39 0461 1865866

2. AMBIENTE PROGETTISTA

All'accesso, il progettista può scegliere con menu a tendina l'azione da intraprendere e l'anno di riferimento. Le azioni permesse sono:

- presentazione progetti
- rendicontazione progetti

In questo caso il progettista sta entrando nell'area Presentazione Progetti per l'anno 2012.

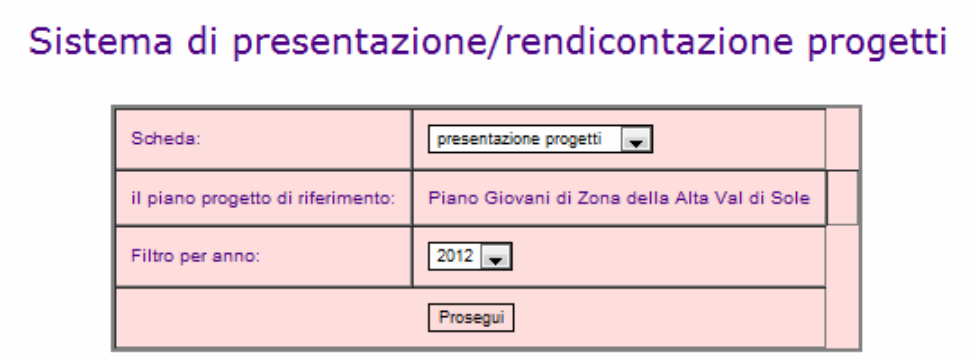

Dopo aver premuto il pulsante *prosegui* si arriva all'area selezionata dove sono presenti una serie di elementi e di informazioni variabili a seconda dello stato di utilizzo del sistema da parte dell'utente connesso. Gli elementi disponibili sono rappresentati da informazioni di riepilogo e tasti funzione.

Al primo accesso non è presente alcun progetto. Per uscire dal programma premere *Logout*.

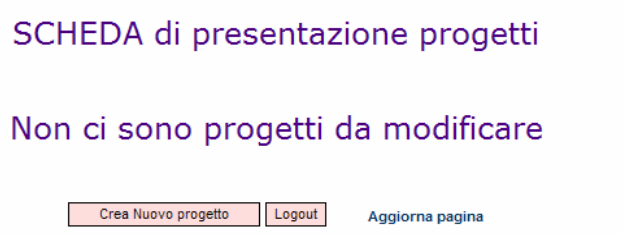

2.1 Creazione di un nuovo progetto

Per creare un nuovo progetto premere il pulsante *Crea Nuovo Progetto*.
Al click sul pulsante compare la maschera di inserimento progetto.

E-mail: info@edutech.it Web: www.edutech.it
Capitale Sociale 65.000,00 Euro i.v. - Iscrizione CCIAA TN
Codice fiscale/Partita Iva 02160210221

C/O Polo Tecnologico
Via Solteri, 38 38121 Trento
TEL. +39 0461 1865865 FAX +39 0461 1865866

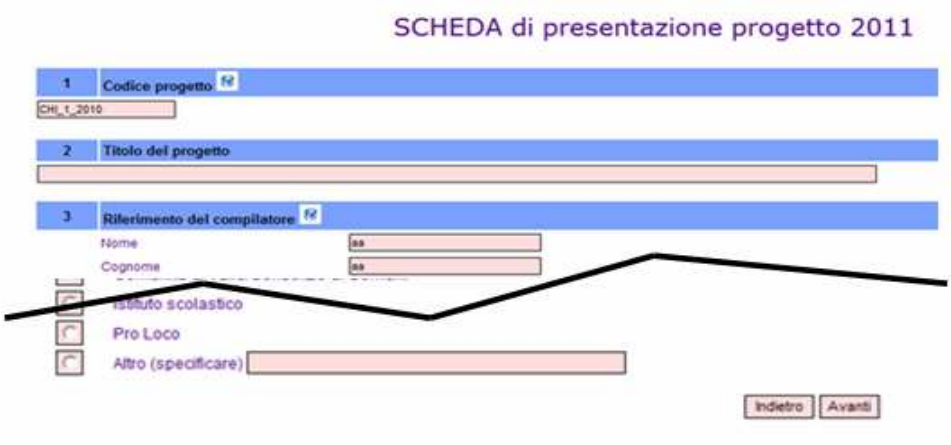

Alla creazione di un nuovo progetto la prima schermata va compilata obbligatoriamente.
Dalla seconda schermata in poi è possibile uscire in qualsiasi momento tramite il pulsante *Esci*. E' importante ricordare che i dati inseriti in ogni schermata saranno salvati solo al passaggio alla schermata successiva. Il pulsante *esci* non salva i dati del record corrente ma quelli riferiti alla pagina immediatamente precedente.

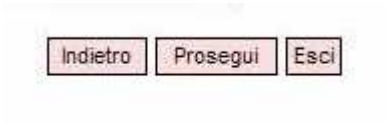

I contenuti delle pagine precedenti possono essere modificati utilizzando il pulsante *indietro*.
In generale, la navigazione all'interno delle pagine avviene attraverso gli appostiti pulsanti proposti all'interno del gestionale. L'utilizzo dei menu del browser avanti e indietro non è permesso.

2.2 Gestione progetti
Agli accessi successivi al primo, il programma propone al progettista l'elenco dei progetti creati.

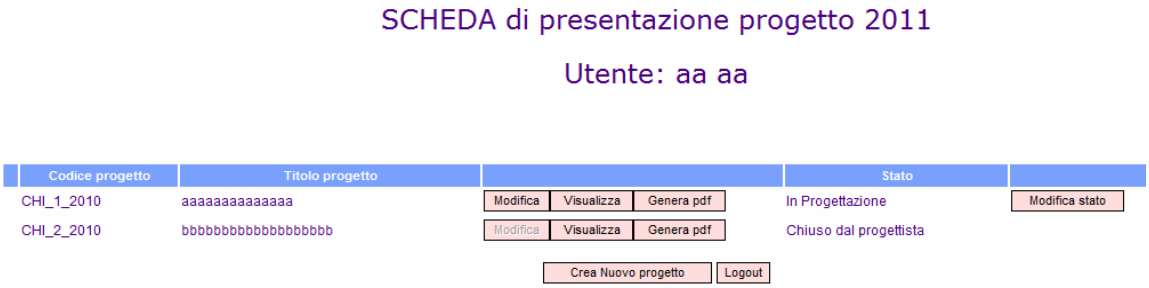

L'elenco visualizza il *codice*, il *titolo* e lo *stato* di ogni progetto.

Ogni progetto può avere 2 stati:
- In progettazione
- Chiuso dal Progettista

Lo stato viene modificato premendo il pulsante *Modifica stato*.

E-mail: info@edutech.it Web: www.edutech.it
Capitale Sociale 65.000,00 Euro i.v. - Iscrizione CCIAA TN
Codice fiscale/Partita Iva 02160210221

C/O Polo Tecnologico
Via Solteri, 38 38121 Trento
TEL. +39 0461 1865865 FAX +39 0461 1865866

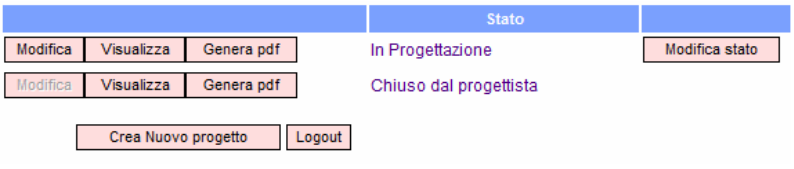

Lo stato *In progettazione* permette la modifica, la visualizzazione veloce e la stampa su pdf del progetto inserito. Questa condizione è quella assegnata all'atto della creazione di un nuovo progetto. In questa fase sia il progettista che il referente tecnico-organizzativo possono lavorare al progetto.

Lo stato *Chiuso dal Progettista* permette la visualizzazione veloce e la stampa su pdf del progetto inserito.
Quando il progettista assegna lo stato *Chiuso dal Progettista* il progetto viene "passato" al Referente Tecnico-organizzativo che potrà prenderlo in carico o respingerlo. Nel caso in cui un progetto venga respinto, il progettista sarà di nuovo in grado di utilizzare il tasto *Modifica* per lavorare di nuovo al documento a cui potrà essere successivamente riassegnato lo stato *Chiuso dal Progettista*.

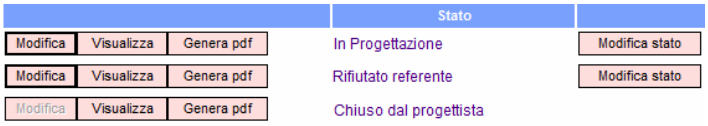

Il pulsante Genera PDF permette di ottenere una stampa in formato pdf della modulistica relativa al progetto di riferimento.

3. AMBIENTE REFERENTE TECNICO

All'accesso, il programma presenta un cruscotto di riepilogo delle funzioni abilitate.

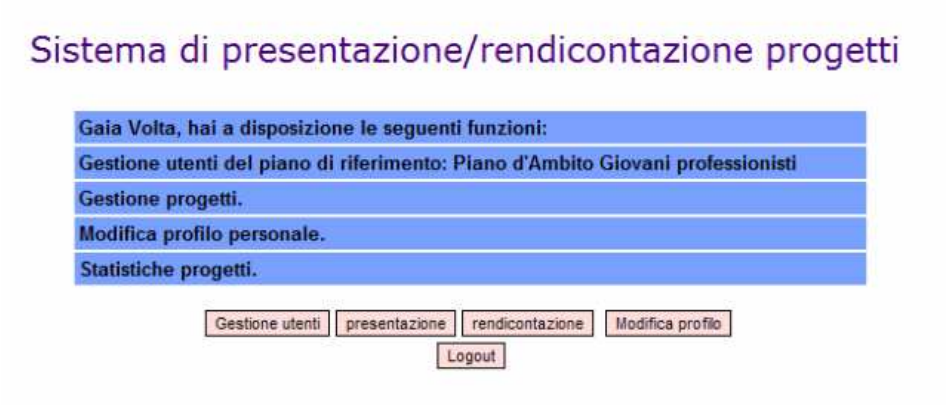

Da questa schermata, è possibile accedere alle seguenti aree:

- Gestione utenti
- Gestione progetti presentati
- Gestione progetti rendicontati
- Modifica Profilo.

Quanto visto per le funzioni del progettista (creazione di un nuovo progetto / gestione progetti) vale anche per il referente tecnico-organizzativo, che in più ha le funzioni qui di seguito illustrate.

E-mail: info@edutech.it Web: www.edutech.it
Capitale Sociale 65.000,00 Euro i.v. - Iscrizione CCIAA TN
Codice fiscale/Partita Iva 02160210221

C/O Polo Tecnologico
Via Solteri, 38 38121 Trento
TEL. +39 0461 1865865 FAX +39 0461 1865866

L'accesso avviene attraverso i pulsanti riportati in basso. Il pulsante Logout determina l'uscita dal programma.

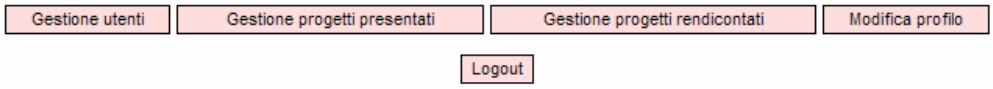

3.1 Gestione utenti

Il Referente Tecnico-organizzativo gestisce l'accesso al gestionale autorizzando le registrazioni dei nuovi utenti sul proprio Piano Giovani di riferimento.
L'elenco degli utenti registrati ed il loro stato vengono proposti come in figura:

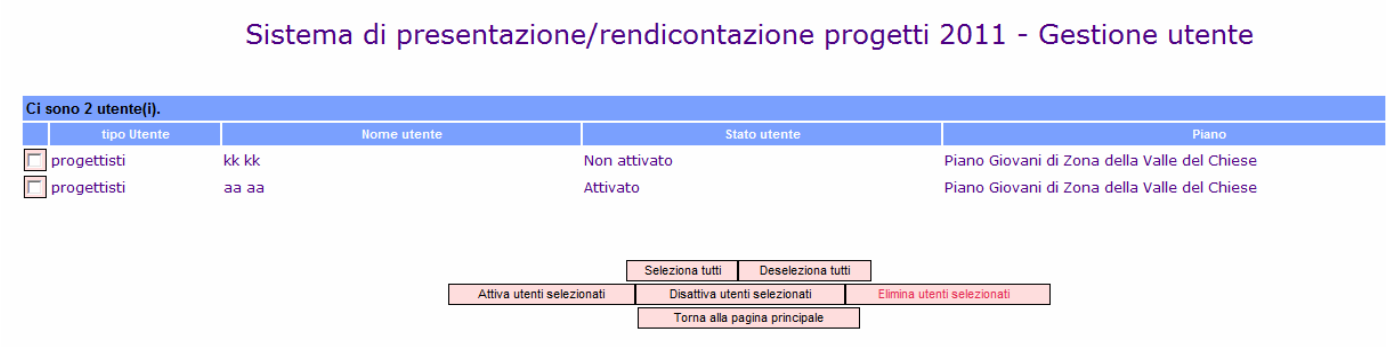

Quando un nuovo progettista si registra nel gestionale con riferimento ad un Piano Giovani, il Referente Tecnico-organizzativo ha la possibilità di autorizzarlo ad accedere alla progettazione assegnando lo stato *Attivato* attraverso il pulsante *Attiva utenti selezionati*.

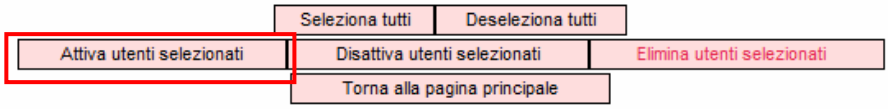

La selezione avviene attraverso *flag* come di seguito:

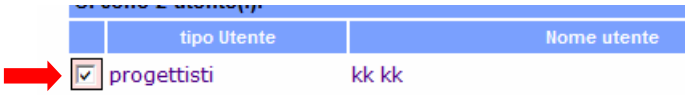

Analogamente gli utenti potranno essere disattivati attraverso il pulsante *Disattiva utenti selezionati*. L'utente disattivato non avrà più la possibilità di accedere al gestionale ma potrà essere riattivato senza perdere il proprio pregresso. L'utente può essere eliminato definitivamente attraverso il pulsante *Elimina utenti selezionati*.

3.2 Modifica profilo

Le credenziali di accesso al gestionale da parte dei referenti tecnico-organizzativi vengono assegnate inizialmente dall'Ufficio per le Politiche Giovanili. Ogni referente può comunque personalizzare il proprio profilo.

E-mail: info@edutech.it Web: www.edutech.it
Capitale Sociale 65.000,00 Euro i.v. - Iscrizione CCIAA TN
Codice fiscale/Partita Iva 02160210221

C/O Polo Tecnologico
Via Solteri, 38 38121 Trento
TEL. +39 0461 1865865 FAX +39 0461 1865866

SCHEDA di presentazione progetti - Modifica profilo

Modifica profilo personale	
Login precendente:	[redacted]
New login **:	
Password precedente:	[redacted]
Nuova password**:	
Email precedente:	[redacted]
Nuova Email**:	
Modifica profilo	Annulla

E-mail: info@edutech.it Web: www.edutech.it
Capitale Sociale 65.000,00 Euro i.v. - Iscrizione CCIAA TN
Codice fiscale/Partita Iva 02160210221

C/O Polo Tecnologico
Via Solteri, 38 38121 Trento
TEL. +39 0461 1865865 FAX +39 0461 1865866

3.3 Gestione Modulistica

La logica di gestione delle schede, siano esse di presentazione piano, progettazione o rendicontazione, viene applicata secondo le stesse modalità all'interno dei vari ruoli del gestionale attraverso una interfaccia comune.

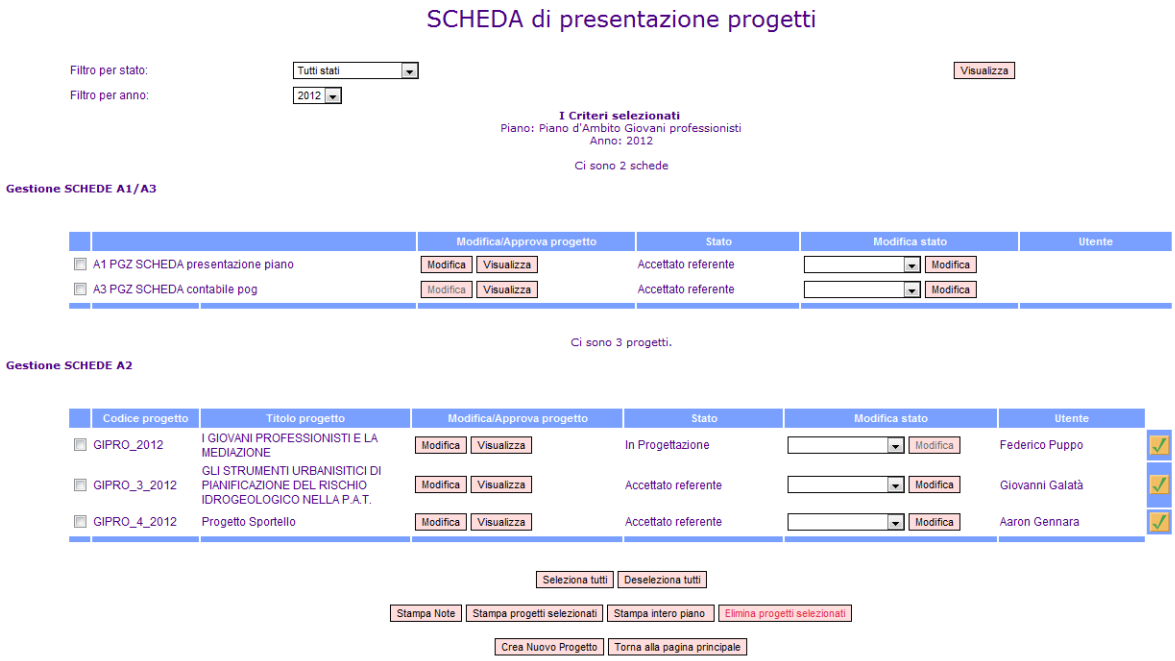

Vediamo in dettaglio la descrizione di tutti gli elementi disponibili.

3.4 Filtro di visualizzazione

Le schede progetto e la modulistica possono essere filtrate preventivamente per stato e per anno in modo da agevolare la compilazione. Il filtro viene applicato solo successivamente alla pressione sul pulsante *visualizza*.

3.5 Elenco schede

Le schede, nel caso della presentazione sono elencate secondo il raggruppamento A1/A3 (scheda presentazione Piano e scheda contabile POG) e A2 (scheda presentazione/rendicontazione progetto). In fase di rendicontazione in maniera del tutto analoga B1/B3 e B2.

E-mail: info@edutech.it Web: www.edutech.it
Capitale Sociale 65.000,00 Euro i.v. - Iscrizione CCIAA TN
Codice fiscale/Partita Iva 02160210221

C/O Polo Tecnologico
Via Solteri, 38 38121 Trento
TEL. +39 0461 1865865 FAX +39 0461 1865866

Ciascuna scheda può essere selezionata attraverso il *flag* posto immediatamente a sinistra del codice progetto.

3.6 Modifica/visualizza

Ogni scheda può essere visualizzata o modificata utilizzando gli appositi pulsanti.



Se la scheda è in sola visualizzazione, il pulsante *Modifica* compare come disabilitato.

3.7 Stato/ Modifica Stato

Ogni progetto possiede uno stato che può essere modificato attraverso l'utilizzo di un menu a tendina confermato dal pulsante Modifica.

Lo stato *In progettazione* viene attribuito all'atto della creazione del progetto. Il progettista assegna lo stato *Chiuso dal progettista* quando ritiene di aver terminato il proprio lavoro. Il referente può accettare il progetto chiuso dal progettista assegnando lo stato *Accettato referente* o rifiutare il progetto con lo stato *Rifiutato referente*. Lo stato dei progetti determina le azioni che possono essere compiute dai progettisti e dal referente tecnico.
Riportiamo di seguito lo schema degli stati e delle relative azioni abilitate per progettisti e referenti tecnico-organizzativi.

E-mail: info@edutech.it Web: www.edutech.it
Capitale Sociale 65.000,00 Euro i.v. - Iscrizione CCIAA TN
Codice fiscale/Partita Iva 02160210221

C/O Polo Tecnologico
Via Solteri, 38 38121 Trento
TEL. +39 0461 1865865 FAX +39 0461 1865866

Stato progetto:	Azioni abilitate:									
	Progettista					Referente Tecnico				
	Assegna stato	Modifica	Visualizza	Pdf	Modifica stato	Assegna stato	Modifica	Visualizza	Pdf	Modifica stato
In progettazione	x	x	x	x	x	x	x	x	x	
Chiuso dal progettista	x		x	x				x	x	x
Accettato referente			x	x		x	x	x	x	x
Rifiutato referente		x	x	x	x	x	x	x	x	
Chiuso referente						x		x	x	

L'Ufficio per le Politiche giovanili potrà prendere in carico per l'approvazione esclusivamente i progetti con lo stato *chiuso referente*. E' quindi molto importante che il referente si accerti di aver chiuso tutti i propri progetti prima di richiedere l'approvazione del Piano.

3.8 Segnalazione di note

In fase di valutazione, l'ufficio può richiedere al referente tecnico di apportare modifiche ai progetti attraverso un sistema interno di note. La presenza di note inserite all'interno dei progetti elencati è individuata da un *flag* posto alla destra del nome del progettista di ogni singolo progetto. Il *flag* è verde in assenza di note, rosso, a forma di x nel caso in cui siano inserite note.

3.9 Pulsanti attivi

I pulsanti presenti a fondo pagina permettono di svolgere le azioni elencate di seguito.

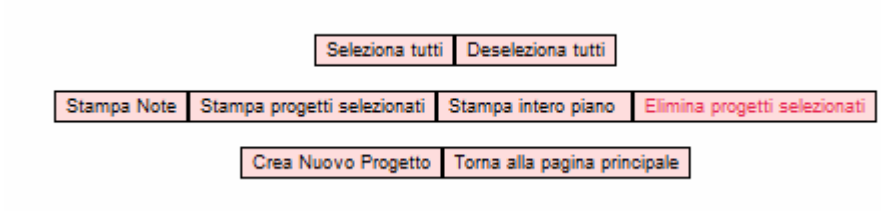

- **Seleziona tutti/ Deseleziona tutti**: seleziona /deseleziona contemporaneamente tutte le schede
- **Stampa note**: stampa le note relative ai progetti selezionati
- **Stampa progetti selezionati**: stampa tutti i progetti selezionati attraverso il flag a sinistra del codice progetto
- **Stampa intero Piano**: stampa tutta la modulistica relativa al piano
- **Elimina progetti selezionati**: elimina completamente (senza possibilità di recupero) i progetti selezionati

E-mail: info@edutech.it Web: www.edutech.it
Capitale Sociale 65.000,00 Euro i.v. - Iscrizione CCIAA TN
Codice fiscale/Partita Iva 02160210221

C/O Polo Tecnologico
Via Solteri, 38 38121 Trento
TEL. +39 0461 1865865 FAX +39 0461 1865866

- **Crea nuovo progetto**: crea un nuovo progetto attribuendo automaticamente un codice univoco di identificazione
- **Torna alla pagina principale**: permette di tornare al menu principale. E' opportuno utilizzare sempre questa funzione visto che l'utilizzo del pulsante torna indietro del browser determina l'uscita automatica dal sistema.

3.10 Compilazione e modifica schede:

Le schede vengono compilate proseguendo una pagina per volta attraverso l'utilizzo del pulsanti

E' bene ricordare che il salvataggio di ciascuna pagina avviene contestualmente al passaggio alla pagina successiva. Nessuna pagina verrà salvata se non integralmente compilata. Per questo motivo, il pulsante *Esci,* fa riferimento al salvataggio dell'ultima pagina compilata per intero e non alla pagina corrente. Per la navigazione tra le pagine non possono essere utilizzati i pulsanti del browser ma vanno utilizzati esclusivamente i pulsanti del gestionale.

Per agevolare il lavoro di modifica e revisione delle schede già compilate, per la fase di modifica è stata inserita una barra di scorrimento rapido che permette di accedere direttamente alla pagina selezionata. La barra utilizzabile solo nel caso in cui le pagine su cui si intende scorrere siano già state compilate e salvate in precedenza. L'utilizzo della barra non è permesso in fase di prima compilazione delle schede.

3.11 Campi testuali

Alcune domande presenti nella modulistica comprendono la possibilità di inserire elementi descrittivi delle azioni progettate attraverso un *editor di testo* visuale.

Tale editor permette di inserire testo formattato e supporta la possibilità di effettuare copia/incolla dai principali software di videoscrittura. La modalità copia/incolla è vincolata al contenuto del testo e non permette la gestione diretta di immagini.

3.12 Note Ufficio e Note referente

Ciascuna domanda contenuta all'interno delle schede progetto può essere contrassegnata da un *flag* colorato in verde o rosso. Il flag rosso indica la presenza di una nota inserita dall'Ufficio per le Politiche Giovanili.
Le note sono visualizzabili selezionando la crocetta verde posta in basso a destra di ogni pagina all'interno delle schede progetto.

Il click sull'immagine permette di visualizzare due campi note di cui uno rispettivamente per l'Ufficio per le Politiche Giovanili e uno per il Referente Tecnico-organizzativo.

E-mail: info@edutech.it Web: www.edutech.it
Capitale Sociale 65.000,00 Euro i.v. - Iscrizione CCIAA TN
Codice fiscale/Partita Iva 02160210221

C/O Polo Tecnologico
Via Solteri, 38 38121 Trento
TEL. +39 0461 1865865 FAX +39 0461 1865866

Note Ufficio	Note Referente

Il referente tecnico non è autorizzato a modificare lo stato dei flag delle singole domande e non può modificare le note inserite dall 'Ufficio. Può invece inserire proprie note in risposta a richieste dell'Ufficio. Le note fanno riferimento alla pagina e non alla singola domanda.

3.13 Suggerimenti in linea

Posizionando il cursore del mouse sull'icona posta sulla destra di alcune domande è possibile ricevere suggerimenti riguardanti le modalità di risposta previste. Tale funzionalità non è supportata dal Browser Google Chrome.

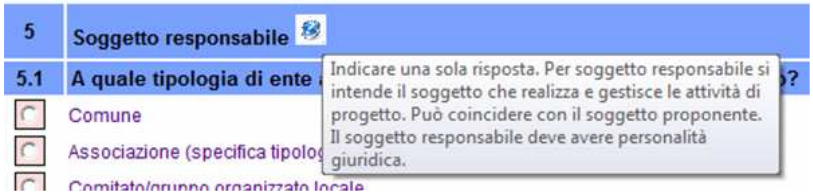

3.14 Compilazione piano finanziario

La pagina relativa al Piano Finanziario contiene 3 pulsanti calcola. Tali pulsanti hanno lo scopo di agevolare la corretta compilazione permettendo di simulare i risultati finali all'interno del form.

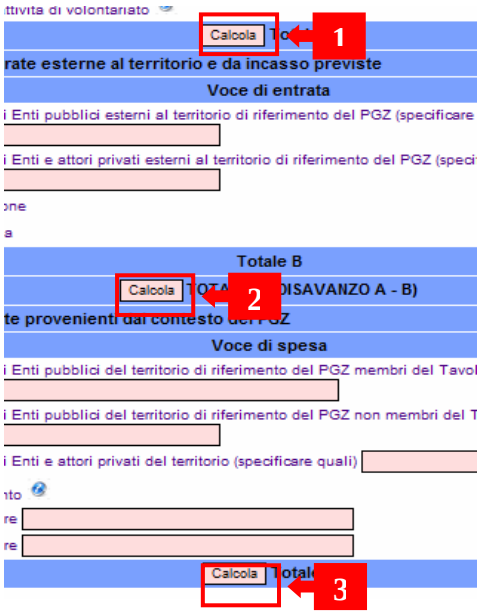

Questi pulsanti vanno attivati a cascata (uno dopo l'altro) per la corretta compilazione della pagina e per la successiva visualizzazione del prospetto riassuntivo.

Disavanzo	Finanziamenti di Enti pubblici membri del Tavolo	Entrate diverse	Contributo PAT
EURO 4.158,00	EURO 2.079,00	EURO 0,00	EURO 2.079,00
Percentuale sul disavanzo	50,00	0,00	50,00

E-mail: info@edutech.it Web: www.edutech.it
Capitale Sociale 65.000,00 Euro i.v. - Iscrizione CCIAA TN
Codice fiscale/Partita Iva 02160210221